



ROBUSTE - ÉCONOMIQUE

PORTAIL PIVOTANT 2 VANTAUX

Référence : PPP2BAS


CARACTÉRISTIQUES

Largeurs	Hauteurs	Barreaux	Dimension extérieur totale	Encadrement
3 mètres	1.50m	22	3.320mm	50x50x1.50mm
	1.70m			
	2.00m			
4 mètres	1.50m	30	4.360mm	60x60x1.50mm
	1.70m			
	2.00m			
5 mètres	1.50m	38	5.360mm	60x60x1.50mm
	1.70m		4.360mm	
	2.00m		5.400mm	
Traitement		Galvanisé puis thermolaqué		
Fabrication		Union Européenne		

COULEURS



RAL 7016



RAL 6005

Autres couleurs sur demande



DIMENSIONS POTEAUX

Largeurs	Hauteurs	Section poteau	Hauteur poteau
3 mètres	1.50m	80x80x2.00mm	1.980mm
	1.70m		2.180mm
	2.00m		2.480mm
4 mètres	1.50m	100x100x2.00mm	2.030mm
	1.70m		2.230mm
	2.00m		2.530mm
5 mètres	1.50m	100x100x2.00mm	2.030mm
	1.70m	100x100x2.00mm	2.230mm
	2.00m	120x120x2.00mm	2.580mm

ACCESSOIRES

SERRURE



- Cylindre européen de 15
- Mécanisme inoxydable
- Pêne de jour réversible facilement sans démontage
- Réglage de 40 à 60mm
- Entraxe entre les pènes de 60mm
- Fourni avec son jeu de clé

GONDS





- Galvanisés à chaud
- Ouverture à 180
- Totalement réversibles
- Réglage quadridimensionnel
- Gonds selon la section des poteaux :

Jusqu'à 100x100mm : boulon de 110mm

A partir de 120x120mm : boulon de 150mm

BUTÉE AU SOL



VERROU DE SOL